

## Silverfox Four etuvalon vaihto

KMJCFOXOSA086  
KMOSA0695

Ohjeaika: 15 min.

### Tarvittavat työkalut:

- Ristipäämeisseli ph2
- Räikkä ja hylsy 8 mm
- Kiintoavain 14 mm

Käännä päävirtakytkin off- asentoon.




Löysää peilin lukitusmutteri (kiintoavain 14 mm) ja pyöritä peili irti.




Irrota kuvassa näkyvät kiinnitysruuvit. (ristipäämeisseli ph2).




Irrota kuvassa näkyvä kiinnityspultti. (hylsy 8 mm).



Irrota kuvassa näkyvät kiinnitysruuvit kummaltakin puolelta (ristipäämeisseli ph2) ja kiinnityspultti. (hylsy 8 mm). Ota etuvalomaski pois paikoiltaan.



Avaa etuvalon polttimoille menevät liittimet.  
(ristipäämeisseli ph2).



Irrota etuvalon neljä kiinnitysruuvia.



Ota etuvalo pois.

**Uuden asennus käänteisessä järjestyksessä.**